



BANCO CÉDULA S.A.

RUA GONÇALVES DIAS, 65 - CENTRO - RIO DE JANEIRO - TEL (21) 2221-5512

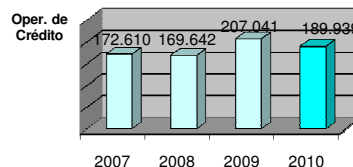
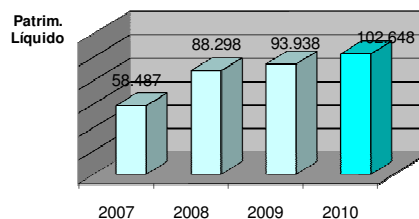
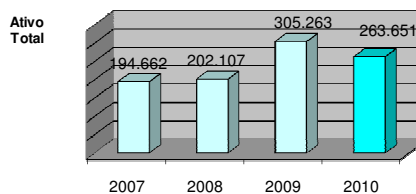
BALANÇO PATRIMONIAL EM 31 DEZEMBRO 2010

ATIVO CIRCULANTE		PASSIVO CIRCULANTE	
DISPONIBILIDADES	546.880,69	DEPÓSITOS	149.373.968,07
APLICAÇÕES INTERFINANC.DE LIQUIDEZ	31.344.816,78	Depósitos à Vista	6.216.215,69
TIT. E VAL. MOB. E INSTR.FINANC.DERIVAT.	9.477.302,13	Depósitos Interfinanceiros	17.758.136,90
Carteira Própria	9.477.302,13	Depósitos a Prazo	125.399.615,48
RELAÇÕES INTERF. E INTERDEP.	97.633,74	RELAÇÕES INTERF.E INTERDEPENDENC.	634.216,94
Direitos Junto a Particip. Sist. de Liquidação	4.960,83	Recebimentos e Pagamentos a liquidar	630.713,68
Créditos Vinculados - Banco Central	92.672,91	Relações Interdependências	3.503,26
OPERAÇÕES DE CRÉDITOS	189.938.190,13	INSTRUMENTOS FINANC. DERIVATIVOS	48.542,72
Empréstimos - Financ. e Arrend. Setor Priv.	242.694.158,28	OUTRAS OBRIGAÇÕES	10.884.014,85
Rendas a Aprop. Emprést. Financ. e Arrend.	-49.204.685,85	Sociais e Estatutárias	314.625,19
(Provisão para Crédito em Liquidação)	-3.551.282,30	Fiscais e Previdenciárias	7.082.834,23
OUTROS CRÉDITOS	11.773.113,64	Diversas	3.486.555,43
OUTROS VALORES E BENS	8.860.511,37	RESULTADO DE EXERCÍCIOS FUTURO	62.270,86
PERMANENTE	11.611.875,83	PATRIMÔNIO LIQUIDO	102.647.310,87
INVESTIMENTOS	114.688,82	CAPITAL SOCIAL	80.000.000,00
IMOBILIZADO DE USO	480.311,02	RESERVA DE CAPITAL	88.302,30
Imóveis de Uso e Outras Imobiliz. de Uso	2.243.239,86	AJUSTE VALOR MERCADO - TVM	137.577,85
(Depreciações Acumuladas)	-1.762.928,84	LUCROS OU PREJUÍZOS ACUMULADOS	22.421.430,72
IMOBILIZADO DE ARRENDAMENTO	11.016.875,99		
Bens Arrendados Arrendamento Financeiro	12.567.979,52		
Depreciação Acumulada	-2.455.769,93		
Insuficiência de Depreciações	-255.716,27		
Superveniência de Depreciações	1.160.382,67		
TOTAL DO ATIVO	263.650.324,31	TOTAL DO PASSIVO	263.650.324,31

DEMONSTRAÇÃO DO RESULTADO EM 31 DEZ 2010

RECEITAS	55.176.203,26
Rendas de Oper.Créditos e Arrend.Mercantil	44.495.562,69
Rendas Aplicações Interfinanceiras	6.478.335,49
Rendas c/Tít. e Val. Mobil e Instr. Fin. Derivat.	1.701.965,38
Rendas de Prest. Serv. e outr. Rendas Operac.	2.004.564,91
Resultados não Operacionais	495.774,79
DESPESAS	39.052.842,85
Despesas de Captações	16.501.736,61
Despesas de Arrend. Merc. e outras Desp. Adm.	12.732.534,24
Despesas c/Tít. e Val. Mobil e Instr. Fin. Derivat.	3.177.775,81
Aprovison., Ajustes Patr. e outr. Desp. Operac.	6.640.796,19
RESULT. ANTES CONTRIB. SOCIAL E IRPJ	16.123.360,41
Provisão Contrib. Social e Imposto Renda - PJ	-2.784.000,85
Participações no Lucro	-647.317,10
LUCRO LÍQUIDO	12.692.042,46

EVOLUÇÃO DE VALORES (R\$ milhares)



Michael Stívelman - Presidente

Franklin Pereira Filho - Diretor Vice-Presidente

Imre Kiss - Diretor Superintendente

Roberto Celestino Manoel - Contador - CRC - 46.995-5

CONSELHO ADMINISTRATIVO

Michael Stívelman - Presidente

Claudio Stívelman - Vice - Presidente

Eduardo Stívelman - Diretor Superintendente

PARECER DOS AUDITORES: RJ, 21/03/2011 1. Examinamos os balanços patrimoniais do Banco Cédula S.A, levantados em 31/12/09 e 2010 e as respectivas demonstrações dos resultados, das mutações do PL e dos fluxos de caixa, correspondentes aos períodos findos naquelas datas, elaboradas sob a responsabilidade de sua administração. Nossa responsabilidade é a de expressar uma opinião sobre essas demonstrações contábeis. 2. Nossos exames foram conduzidos de acordo com as normas de auditoria e compreenderam: a) o planejamento dos trabalhos, considerando a relevância dos saldos, o volume de transações e o sistema contábil. e de controles internos da empresa; b) a constatação, com base em testes, das evidências e dos registros que suportam os valores e as informações contábeis divulgados; e c) a avaliação das práticas e das estimativas contábeis mais representativas adotadas pela administração da empresa, bem como a apresentação das demonstrações contábeis tomadas em conjunto. 3. O ajuste ao valor presente da carteira de arrendamento mercantil está contabilizado como insuficiência ou superveniência de depreciação, no grupamento contábil do Ativo Permanente, consoante às normas do BACEN.

Referidos dispositivos legais não obrigam a reclassificação das operações para contas do Ativo Circulante e do Ativo Realizável à Longo Prazo, entretanto, os correspondentes efeitos sobre o resultado do período e PL estão em conformidade com as práticas contábeis adotadas no Brasil. 4. Em nossa opinião, as demonstrações contábeis acima referidas, exceto pela não reclassificação mencionada no § 3º anterior, representam adequadamente, em todos os aspectos relevantes, a posição patrimonial e financeira do Banco Cédula S.A em 31/12/09 e 2010, o resultado de suas operações, as mutações do PL e os fluxos de caixas do período findo naquelas datas, cujas notas explicativas são parte integrante, de acordo com as práticas contábeis adotadas do Brasil, AUDIPEC - Auditoria e Perícia Contábil S/S - CRC RJ-Nº 0202; Ernesto Patrício Giraldez - Contados CRC-RJ Nº 53.076.

"No Banco Cédula, há mais de 45 anos todos os negócios começam e terminam assim."

